

SECRETARÍA DE SEGURIDAD PÚBLICA,  
VIALIDAD Y TRÁNSITO



NOVIEMBRE 2015



SECRETARÍA DE SEGURIDAD  
PÚBLICA,  
VIALIDAD Y TRÁNSITO



TRANSPARENCIA  
SECRETARÍA DE SEGURIDAD PÚBLICA  
VIALIDAD Y TRÁNSITO DE CD. JUÁREZ, NUEVO LEÓN.

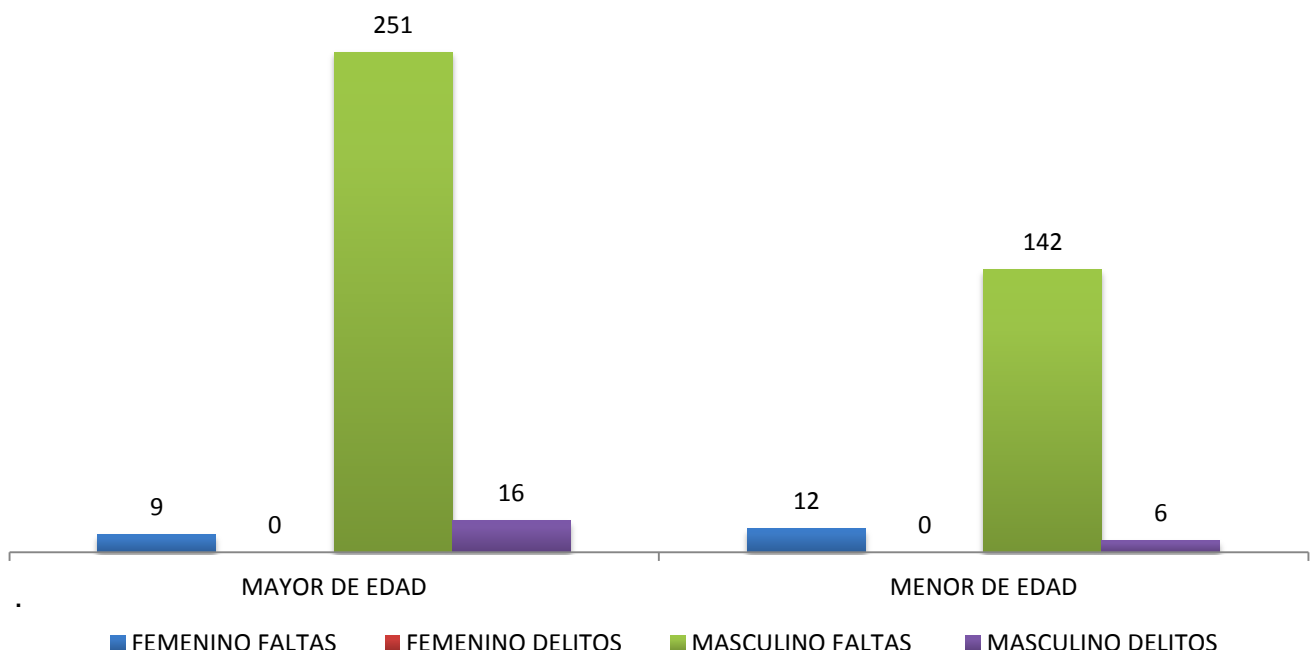
Del mismo Artículo 14 de la referida Ley de Transparencia y Acceso a la Información Pública del Estado de Nuevo León, dice: Además de lo señalado en el artículo 10, las Administraciones Públicas Municipales deberán hacer pública en su portal de Internet la siguiente información: Pero en su Fracción VII,

**VII.-Estadísticas e indicadores del desempeño de los cuerpos de Seguridad, Tránsito y las demás entidades de la administración municipal; Se informa:**

**INDICADORES EN CUANTO A SEGURIDAD PÚBLICA O DE POLICÍA  
CORRESPONDIENTE DEL 01 AL 30 DE NOVIEMBRE DEL 2015.**

**DIRECCIÓN DE POLICÍA**

Detenciones realizadas debidas a conductas de índoles delictivos y por infracciones administrativas en el mes de NOVIEMBRE clasificadas por rangos de edades y género.

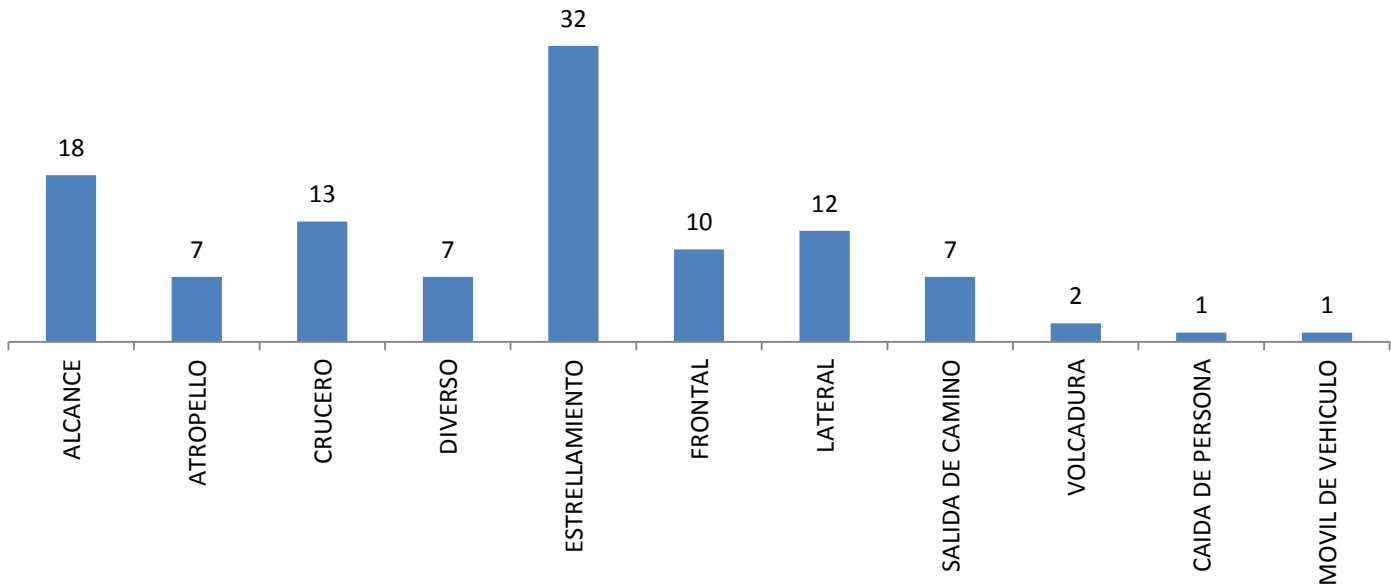




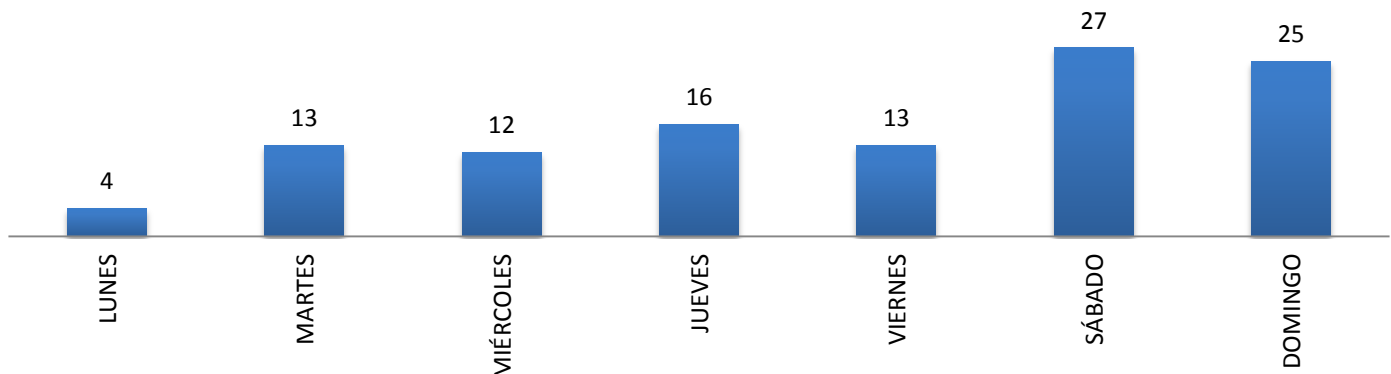
## DIRECCIÓN DE TRÁNSITO

Índices de accidentes registrados en el mes de NOVIEMBRE 2015.  
Clasificados por tipos de accidentes.

### TOTAL DE ACCIDENTES



### CLASIFICACIÓN Y CUANTIFICACIÓN POR DE DÍA DE LA SEMANA

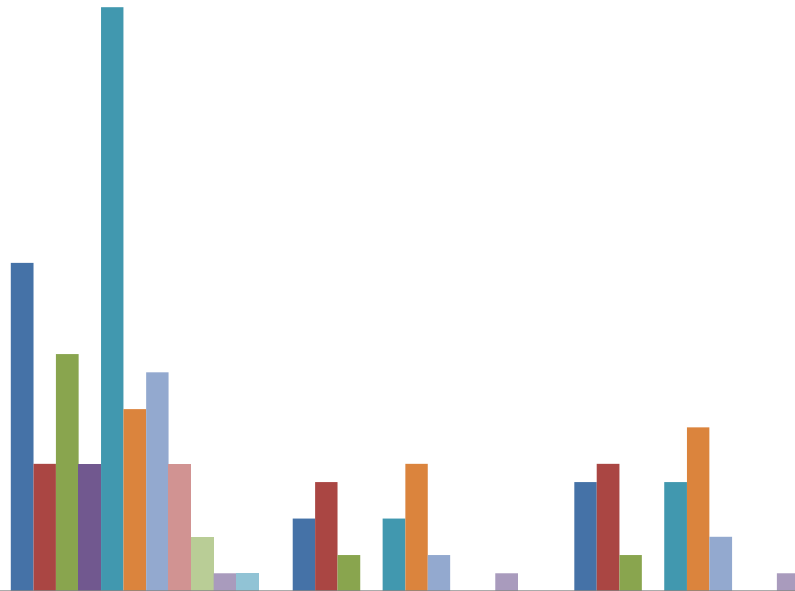




**SECRETARÍA DE SEGURIDAD  
PÚBLICA,  
VIALIDAD Y TRÁNSITO**



**DIRECCIÓN DE TRÁNSITO**



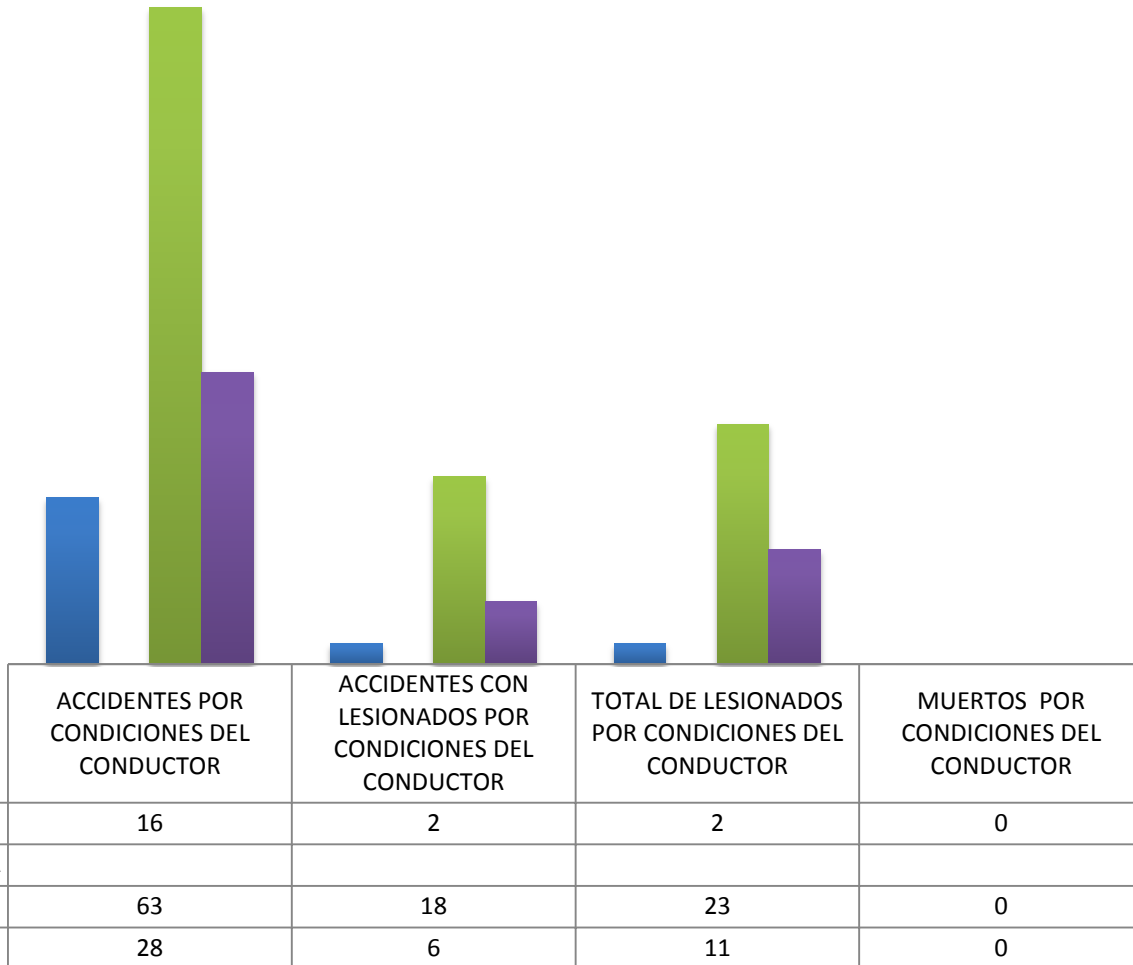
	TIPOS DE ACCIDENTE NOVIEMBRE	TOTAL DE ACCIDENTES	ACCIDENTES VIALES CON LESIONADOS	CANTIDAD DE LESIONADOS REGISTRADOS
ALCANCE	18	4	6	0
ATROPELLO	7	6	7	0
CRUCERO	13	2	2	0
DIVERSO	7	0	0	0
ESTRELLAMIENTO	32	4	6	0
FRONTAL	10	7	9	0
LATERAL	12	2	3	0
SALIDA DE CAMINO	7	0	0	0
VOLCADURA	3	0	0	0
CAIDA DE PERSONA	1	1	1	0
MOVIL DE VEHICULO	1	0	0	0

De los accidentes con lesionados indicados en la gráfica, hubo algunos que ocasionaron 03 lesionados en un solo parte de accidente.

Cabe destacar que los sucesos con lesionados quedan de oficio a disposición del Ministerio Público.



**SECRETARÍA DE SEGURIDAD  
PÚBLICA,  
VIALIDAD Y TRÁNSITO**



Llegándose a registrar 110 accidentes con 26 lesionados y 1 muertes observados en el mes de NOVIEMBRE.

Los cruceros con mayor número de accidentes registrados en el mes de NOVIEMBRE.

- 1° Arturo B. De La Garza y 20 de Septiembre
- 2° San Mateo y Eloy Cavazos.
- 3° San Roque y Reserva de San Roque.
- 4° Carr. Reynosa y Km. 22